



---

# **UŽIVATELSKÁ DOKUMENTACE**

## **STUDENT**

---

### **VERZE 1.9**

# 1. OBSAH

<b>1. OBSAH</b>	<b>2</b>
<b>2. PŘÍSTUP DO SYSTÉMU ISIS</b>	<b>3</b>
2.1. PŘIHLÁŠENÍ DO SYSTÉMU	3
2.1.1. ZAPOMENUTÉ HESLO	3
2.1.2. ZMĚNA HESLA	3
<b>3. MOJE KANCELÁŘ</b>	<b>4</b>
3.1. NOVINKY	4
3.1.1. ARCHIV NOVINEK	4
3.2. PROFIL UŽIVATELE	4
<b>4. VÝUKA</b>	<b>4</b>
4.1. MŮJ STUDIJNÍ PLÁN	5
4.1.1. PŘIHLÁŠENÍ NA ZKOUŠKU	6
4.1.2. VOLBY	6
<b>5. ROZVRH</b>	<b>10</b>
5.1. MŮJ ROZVRH	10
5.2. ZOBRAZENÍ	11
<b>6. STUDENTI</b>	<b>12</b>
6.1. MOJE SLOŽKA	12
6.1.1. KARTA K VYŘÍZENÍ	12
6.1.2. KARTA STUDIUM	12
6.1.3. KARTA EINDEX	12
6.1.4. KARTA SMLOUVY	13
6.1.5. KARTA OSOBNÍ ÚDAJE	13
6.1.6. KARTA PLATBY	14
6.1.7. KARTA DOKUMENTY	14
6.1.8. KARTA HISTORIE	15
6.2. VÝBĚR PK	15
<b>7. PRACOVNÍCI</b>	<b>16</b>
7.1. SEZNAMY/ARCHIV	16

## 2. PŘÍSTUP DO SYSTÉMU ISIS

Přístup do informačního systému ISIS je umožněn pouze definovaným uživatelům (pracovníci školy, externí vyučující, studenti) na základě přidělení uživatelského jména a hesla. Veškerá komunikace se systémem je realizována zabezpečeným protokolem https, který šifruje přenášená data tak, aby nebyla čitelná pro ostatní uživatele ve veřejné síti Internet.

### 2.1. PŘIHLÁŠENÍ DO SYSTÉMU

Přihlášení do systému probíhá na úvodní obrazovce dostupné na internetové adrese **isis.XXXXX.cz**.

Po vyplnění přihlašovacího jména a hesla stiskněte tlačítko **Přihlásit**. Nebylo-li přihlášení úspěšné budete o tom informováni, zkontrolujte zadané údaje a zkuste se přihlásit znovu.

#### 2.1.1. Zapomenuté heslo

V případě, že uživatel zapomene svoje heslo, může si vyžádat zaslání nového hesla stisknutím odkazu **Zapomněli jste heslo? Klikněte ZDE**. Uvedte jméno uživatele, pro kterého chcete heslo zaslat.

Heslo bude zasláno na e-mailovou adresu uvedenou v profilu uživatele.

Hesla uživatelů nejsou přístupná ani správci systému a jsou generovány systémem automaticky. To je také důvod proč jsou „nesrozumitelná“. Nově přidělené heslo si můžete ihned po přihlášení změnit (viz kapitola „Změna hesla“)

#### 2.1.2. Změna hesla

V základním menu uživatele na levé straně obrazovky vyberte „Moje kancelář/Profil uživatele“.

Zadejte současné heslo uživatele a dvakrát nové heslo, poté stiskněte tlačítko **Změnit heslo**.





## 3. MOJE KANCELÁŘ


### 3.1. NOVINKY



Na úvodní stránce systému, hned po přihlášení se objeví seznam oznámení, která jsou určena přihlášenému uživateli. Zobrazují se ještě nepřečtená oznámení a část již přečtených. Starší novinky jsou uloženy v archivu.

Novinky Profil uživatele


Oznámení:

07.03.2007 (Růžena Dvořáčková) <b>Výjezdy do zahraničí</b> Výběrové řízení pro zimní semestr 2007/8	 	28.03.2007 (Růžena Dvořáčková) <b>OSTRAVA: MY PHOTO-POINT OF VIEW – fotoobjektivem studentů</b> výstava studentských fotografií	 
---	---	---	---



Nepřečtené novinky jsou zvýrazněny, stiskem odkazu  přesunete novinku do již přečtených ta se poté automaticky umístí do archivu. Pokud oznámení obsahuje také delší popis ten se zobrazí až po stisku .

#### 3.1.1. Archiv novinek

Archiv novinek obsahuje starší záznamy určené pro přihlášeného uživatele. Po stisku  se zobrazí jejich seznam s informacemi o datu publikace a přečtení novinky, autorovi a názvu. Kliknutím na název se zobrazí celá novinka.

[Zpět na seznam novinek](#)

Ze dne	Přečteno dne	Autor	Název
23.03.2007	18.06.2007	Jana Hermanová	<a href="#">titulek</a>
31.03.2006	18.06.2007	Ladislav Tatár	

### 3.2. PROFIL UŽIVATELE

V základním menu uživatele na levé straně obrazovky vyberte „Moje kancelář/Profil uživatele,“. Toto menu slouží pro změnu hesla.

#### Změna hesla

Současné heslo

Nové heslo

Ověření hesla

Zadejte současné heslo uživatele a dvakrát nové heslo, poté stiskněte .

## 4. VÝUKA

V menu Výuka se studenti mohou hlásit na termíny zkoušek.

## 4.1. MŮJ STUDIJNÍ PLÁN

V tomto menu se přihlášenému studentovi zobrazují veškeré předměty, které má zapsány v indexu.

zimní  2.

č.	název předmětu	Sylabus	Opora	kredity	zápočet	zkouška
14.1	Bakalářský seminář	<a href="#">Sylabus</a>	---	6	neukončen	
14.1	Bakalářský seminář	---	---	3	neukončen	
13.1	Cizí jazyk I.	---	---	4	neukončen	neukončen
13.1	Cizí jazyk I.	---	---	2	neukončen	
13.1	Cizí jazyk I.	---	---	2	započteno	
1.4	Evropská unie	---	---	2	započteno	
9.1	Finanční trhy a veřejné finance	---	---	2		2
8.1	Finanční účetnictví	---	---	3	započteno	

Kliknutím na hodnocení předmětu ve sloupci **zápočet** se zobrazí datum a hodnocení předmětu, případně hodnotitel. V případě, že student absolvoval více termínů k zápočtu, zobrazí se i hodnocení ve všech termínech.

Finanční účetnictví		
Celkové hodnocení		
datum	hodnocení	hodnotitel
2.1.2007	započteno	
Hodnocení termínů		

Kliknutím na hodnocení předmětu ve sloupci **zkouška** se zobrazí datum a hodnocení předmětu, případně hodnotitel. V případě, že student absolvoval více termínů zkoušky, zobrazí se i hodnocení ve všech termínech.

Finanční trhy a veřejné finance		
Celkové hodnocení		
datum	hodnocení	hodnotitel
31.1.2007	2	
Hodnocení termínů		
datum	hodnocení	hodnotitel
5.12.2006		Ujec Jindřich
31.1.2007	2	Ujec Jindřich

Kliknutím na odkaz ve sloupci **Sylabus** si student může zobrazit sylabus pro daný předmět (je-li u daného předmětu k dispozici).

### 4.1.1. Přihlášení na zkoušku nebo zápočet

Pokud je student v nějakém předmětu ještě neohodnocen, tak má možnost kliknutím na „neukončen“ zobrazit si seznam dostupných termínů zkoušek nebo zápočtů a má také možnost se na ně přihlásit.

**Podnikání a podnik B**

**Celkové hodnocení**

datum hodnocení	hodnotitel
neukončen	

**Hodnocení termínů**

**Termíny**

datum	od	přihlašování do	místnost	zkoušející	obsazení
16.11.2007	15:00	15.11.2007	Vysoká škola podnikání, a.s., Slezská Ostrava - 112, Učebna 112	Mikoláš Zdeněk (13/13)	<input type="radio"/>
nepřihlášen					<input checked="" type="radio"/>

Zakliknutím požadovaného termínu a stisknutím tlačítka **Uložit** v pravé dolní části obrazovky se student přihlásí na vybraný termín.


### 4.1.2. Volby

V případě, že jsou pro studenty vyhlášeny volby jazyků, oborů, specializací, předmětů (pro studenty NMS), zobrazí se tato informace studentovi pod jeho studijním plánem. U každé volby je zobrazeno také **datum termínu**, do kterého je potřeba, aby student odvolil.


Administrativní úkony	Termín do	Dnů zbývá
<b>Volba oborů</b>	28.10.2007	27
<b>Volba předmětové specializace</b>	28.10.2007	27
<b>Volba jazyků</b>	28.10.2007	27
<b>Volba předmětů</b>	22.11.2007	43
<b>Advising</b>	23.12.2007	74

Kliknutím na jednotlivá tlačítka může student tyto volby uskutečnit.


## 4-1 Volba oborů

Při volbě oboru student volí pořadí oborů. První v pořadí uvádí student obor, který chce studovat, další v pořadí jsou ty, které chce student studovat pokud by nebyl otevřený obor uvedený na prvním místě. Kliknutím na  vedle oboru, se tento obor posune o jedno místo výše. Takto se student „prokliká“ k požadovanému pořadí. Volba se uloží po stisknutí tlačítka „uložit“.

## 4-2 Volba specializací


Volba specializací probíhá obdobně jako volba oborů. Při volbě specializací student volí pořadí specializací. První v pořadí uvádí student specializaci, o kterou má největší zájem, další v pořadí jsou ty, které chce student studovat pokud by nebyla otevřena specializace uvedená na prvním místě. Kliknutím na  vedle specializace, se tato specializace posune o jedno místo výše. Takto se student „prokliká“ k požadovanému pořadí. Volba se uloží po stisknutí tlačítka „uložit“.

## 4-3 Volba jazyků

Volba jazyků probíhá obdobně jako volba oborů a volba specializací. Při volbě jazyků student volí pořadí jazyků. První v pořadí uvádí student jazyk, o který má největší zájem, další v pořadí jsou ty, které chce student studovat pokud by nebyl otevřen jazyk uvedený na prvním místě. Kliknutím na  vedle jazyka, se tento jazyk

posune o jedno místo výše. Takto se student „prokliká“ k požadovanému pořadí. Volba se uloží po stisknutí tlačítka „uložit“.

## 4-4 Volba předmětů NMS

Volba předmětů NMS probíhá obdobně jako volba oborů a volba specializací. Při volbě předmětů student volí pořadí předmětů. Mezi první v pořadí uvádí student předměty, o které má největší zájem, další v pořadí jsou ty, které chce student studovat pokud by nebyl otevřen předmět uvedený na prvních místech. Kliknutím na  vedle předmětu, se tento předmět posune o jedno místo výše. Takto se student „prokliká“ k požadovanému pořadí. Volba se uloží po stisknutí tlačítka „uložit“.

## 4-5 Advising

Volba předmětů advisingu se od předchozích mírně liší. Student zaklikne požadované předměty, které chce v daném období studovat. Klikne na tlačítko **Vložit do sestavy**. Tímto se mu vypočte předběžná cena školného za vybrané předměty.

## 4-6 Vložení předmětů do sestavy

Advising

### Advising

**Zvolené předměty**

Předmět
<input type="checkbox"/> Diplomová praxe (Thesis practice)
<input type="checkbox"/> Ekologický management (Ecologic Management)
<input type="checkbox"/> Finanční rizika podnikání (Financial Risks in Entrepreneurship)
Předběžná cena školného vybraných předmětů :

Vložit do sestavy

Vymout ze sestavy

Uložit vybrané předměty

Odeslat ke schválení

**Dostupné předměty**

Předmět
<input type="checkbox"/> Finanční rizika podnikání (Financial Risks in Entrepreneurship)
<input type="checkbox"/> Finanční řízení a rozhodování (Financial Management and Decision Making)

Pokud je student s výběrem spokojen, stiskne tlačítko **Uložit vybrané předměty**. Takto bude mít předměty uloženy, ale může s nimi ještě pracovat, např. předmět zaklikne a stiskne tlačítko **Vymout ze sestavy**. Tímto předmět ze sestavy odebere.

Jakmile je student se svou volbou předmětů úplně spokojen, klikne na **Odeslat ke schválení**, tím dá pokyn vedoucímu studia k odsouhlasení svých vybraných předmětů. Dále již nemá možnost s výběrem pracovat, ztratí se i tlačítka pro práci s výběrem.

## 4-7 Výběr předmětů je potvrzený

Advising

### Advising

Vaše volba byla potvrzena

**Zvolené předměty**

Předmět
Diplomová praxe (Thesis practice)
Ekologický management (Ecologic Management)
Finanční rizika podnikání (Financial Risks in Entrepreneurship)
Předběžná cena školného vybraných předmětů :

**Dostupné předměty**

Předmět
Finanční rizika podnikání (Financial Risks in Entrepreneurship)
Finanční řízení a rozhodování (Financial Management and Decision Making)

## 5. ROZVRH

Menu rozvrh umožňuje zobrazení rozvrhu aktuálního semestru dle zvolených kritérií, případně osobního rozvrhu přihlášeného uživatele.

### 5.1. MŮJ ROZVRH

V Podmenu Můj rozvrh se zobrazuje rozvrh přihlášeného studenta. Je možno si zvolit období, pro které má být rozvrh zobrazen a způsob zobrazení.

5-1 Detailní zobrazení rozvrhu

Zobrazení									
období	od	do	Aktuální týden		Aktuální měsíc				
způsob zobrazení: <input type="radio"/> tabulka <input checked="" type="radio"/> detailní									
Zobrazit		Zrušit filtry							
den	0	1	2	3	4	5	6	7	8
	7:30-8:15	8:15-9:00	9:10-9:55	9:55-10:40	10:50-11:35	11:35-12:20	12:30-13:15	13:15-14:00	14:10-14:55
Po 2.10.2006			S JA (B1JA4) (114) voj 09:10 - 10:40	S JA (B1JA4) (114) voj 09:10 - 10:40			P Man (B1C) (301) vop 12:30 - 14:00	P Man (B1C) (301) vop 12:30 - 14:00	
Út 3.10.2006	S PaS (B1C) (210) Dur 07:30 - 09:00	S PaS (B1C) (210) Dur 07:30 - 09:00	S JA (B1JA4) (114) voj 09:10 - 10:40	S JA (B1JA4) (114) voj 09:10 - 10:40			P FTVF (B1C) (301) Uje 12:30 - 14:00	P FTVF (B1C) (301) Uje 12:30 - 14:00	P PaS (B1C) (301) Dur 14:10 - 15:40
St 4.10.2006	S MIK (B1C) (112) Uje 07:30 - 09:00	S MIK (B1C) (112) Uje 07:30 - 09:00					P MIK (B1C) (301) Uje 12:30 - 14:00	P MIK (B1C) (301) Uje 12:30 - 14:00	P ZPr (B1C) (301) Lok 14:10 - 15:40

## Zobrazení do tabulky:

Zobrazení

období od 2.10.2006 do 3.10.2006 [Aktuální týden](#) [Aktuální měsíc](#)

způsob zobrazení  tabulka  detailní

[Zobrazit](#) [Zrušit filtry](#)

**Vyučované předměty**

datum	od - do	místnost	SS	typ	předmět	vyučující
2.10.2006	09:10 - 10:40	114	B1JA4	seminář	13.1 Cizí jazyk I., zimní	Vojtěchovská Iveta (8888888840)
2.10.2006	12:30 - 14:00	301	B1C	přednáška	3.1 Management, zimní	Vopalecká Daniela (9999900606)
3.10.2006	07:30 - 09:00	210	B1C	seminář	12.1 Psychologie a sociologie v podnikání, zimní	Durda Lukáš (9999900381)
3.10.2006	09:10 - 10:40	114	B1JA4	seminář	13.1 Cizí jazyk I., zimní	Vojtěchovská Iveta (8888888840)
3.10.2006	15:50 - 17:20	301	B1C	přednáška	12.3 Ekonomická matematika I., zimní	Taussik Zdeněk (9999900375)
3.10.2006	14:10 - 15:40	301	B1C	přednáška	12.1 Psychologie a sociologie v podnikání, zimní	Durda Lukáš (9999900381)
3.10.2006	12:30 - 14:00	301	B1C	přednáška	9.1 Finanční trhy a veřejné finance, zimní	Ujec Jindřich (9999900007)

Tlačítkem „Konzultační hodiny“ se dostaneme na seznam konzultačních hodin, které vyučující poskytuje. Můžeme zde také přidávat a měnit a mazat vypsané konzultační hodiny.

## 5.2. ZOBRAZENÍ

Podmenu Zobrazení umožňuje definovat kritéria, podle kterých má být rozvrh zobrazen.

Zobrazení

období zimní od 2.10.2006 do 3.10.2006 [Aktuální týden](#) [Aktuální měsíc](#)

studijní skupiny 1. B1KTD

vyučující \* \*

místnost \* \* \*

způsob zobrazení  tabulka  detailní

[Zobrazit](#) [Zrušit filtry](#)

**Vyučované předměty**

datum	od - do	místnost	SS	typ	předmět	vyučující
2.10.2006	14:00 - 15:30	106	B1KTD	konzultace	1.1 Mikroekonomie, zimní	Ujec Jindřich (9999900007)
2.10.2006	17:20 - 18:50	106	B1KTD	konzultace	2.1 Podnikání a podnik, zimní	Jünger Josef (9999900001)
2.10.2006	15:40 - 17:10	106	B1KTD	konzultace	12.2 Personální a sociální dovednosti, zimní	Nováková Drahomíra (9999900227)

Po navolení požadovaných podmínek a stisknutí tlačítka [Zobrazit](#) se objeví požadovaný rozvrh.

## 6. STUDENTI

### 6.1. MOJE SLOŽKA

Tomto menu si může student prohlédnout své osobní údaje. V záhlaví jsou zobrazeny základní údaje o studentovi.

**Jana Bakotová**                      **2006001514**

stav      řádně zapsaný(a)      typ studia      bakalářský  
 skupiny      B1C (B1IS4, B1JA4)      v programu      Ekonomika a management  
 ročník      2. ročník                      středisko      prezenční Ostrava  
 bonita      vše ok                              obor              Podnikání

[K vyřízení](#)   [Studium](#)   [eIndex](#)   [Smlouvy](#)   [Osobní údaje](#)   [Platby](#)   [Dokumenty](#)   [Historie](#)   [Absolutorium](#)   [Stipendia](#)

Žádné rozpracované postupy

[< Zpět](#)

#### 6.1.1. Karta K vyřízení

Na uvedené kartě se u studenta zobrazují rozpracované nebo dokončené procesy, které se vybraného studenta týkají. Jedná se o souhlasy např. k přestupu na jinou formu studia, změnu konzultačního střediska nebo žádost o přerušení studia.

##### Rozpracované postupy

Název	zahájeno	kdo	poplatek	nutno dokončit	realizace
přestup z jiné VŠ	9.8.2006			8.9.2006	otevřít

#### 6.1.2. Karta Studium

Karta studium obsahuje informace o aktuálním studijním zařazení studenta.

[K vyřízení](#)   [Studium](#)   [eIndex](#)   [Smlouvy](#)   [Osobní](#)

Nemáte oprávnění vytvořit realizaci

##### informace o studiu

typ studia      bakalářský  
 studijní program      Ekonomika a management  
 forma studia      Prezenční  
 studijní obor      Podnikání  
 Základní skupina      nezvoleno  
 stav studenta      řádně zapsaný(a), od: 23.8.2007  
 konzultační středisko      prezenční Ostrava

#### 6.1.3. Karta eIndex

Karta eIndex obsahuje údaje zapsané v indexu studenta, tedy jeho hodnocení u zapsaných předmětů v jednotlivých ročnících a obdobích.

K vyřízení Studium **eindex** Smlouvy Osobní údaje Platby Dokumenty Historie Absolutorium Stipendia

[2. letní 2006/07](#) 

[2. zimní 2006/07](#) 

Přehled hodnocení zobrazíme kliknutím na název období nebo na .

letní 2006/07						
předmět	povinnost	kr.	výsledek	hodnotící	datum	
Cizí jazyk I.	13.1	zápočet	2	započteno (uznáno)	Změnit	30.10.2006
Cizí jazyk I.	13.1	zápočet	2	započteno (uznáno)	Změnit	30.10.2006
Cizí jazyk II.	13.2	zápočet	1	započteno (uznáno)	Změnit	30.10.2006
Daně a daňová soustava	8.2	zápočet	4	započteno (uznáno)	Změnit	Polok Václav 23.5.2007
Dějiny ekonomického myšlení a podnikání	1.3	zkouška	2	3	Změnit	Kuba Zdeněk 29.1.2007
Evropská unie	1.4	zápočet	2	započteno	Změnit	17.5.2007

### 6.1.4. Karta Smlouvy

Karta Smlouvy obsahuje informace o podepsaných smlouvách a platebních kalendářích.

K vyřízení Studium eindex **Smlouvy** Osobní údaje Platby Dokumenty Historie Absolutorium

Název	datum podpisu
<a href="#">Smlouva o studiu</a>	5.10.2006

Platební kalendáře					
od	do	platební kalendář	číslo dodatku	datum podpisu	datum vystavení
1.9.2006	31.8.2007	<a href="#">1 platba-PS Ova</a>	0	5.10.2006	14.4.2006

Kliknutím na název dokumentu (smlouvy, platebního kalendáře) si jej student může zobrazit či vytisknout.

### 6.1.5. Karta Osobní údaje

Tato karta obsahuje osobní údaje studenta.

<b>osobní údaje</b>		<b>kontaktní údaje</b>	
číslo karty		telefon	608433699
tituly před jménem		mobil	
jméno	Jana	kontaktní e-mail	n@n.cz
příjmení	Bakotová	stát	Česká republika
rodné příjmení	Bakotová	PSČ	70030
tituly za jménem		okres	Ostrava-město
rodné číslo		obec	Ostrava
datum narození	24.8.1983	část obce	Zábřeh
místo narození	Ostrava-Vítkovice	ulice (popř. obec)	Tylova
rodinný stav		číslo popisné	2779/4
číslo OP			
číslo pasu			
státní příslušnost	Česká republika		
<b>trvalé bydliště</b>		<input type="button" value="Uložit"/> <input type="button" value=" &lt; Zpět"/>	
stát	Česká republika		
PSČ	70030		
okres	Ostrava-město		
obec	Ostrava		
část obce	Zábřeh		
ulice (popř. obec)	Tylova		
číslo popisné	2779/4		

### 6.1.6. Karta Platby

Karta Platby obsahuje informace o platbách studenta, jejich zaplacení či nezaplacení.

Datum vystavení	Celkem	Období	Kategorie	Datum splatnosti	Datum úhrady	Uhrazeno	Zbývá uhradit	Popis
<input type="checkbox"/>	32900.0			10.10.2006	6.10.2006		0.0	školné denní-1/06/07
	32900.0					32900.0	0.0	

### 6.1.7. Karta Dokumenty

Karta Dokumenty umožňuje evidovat emaily, případně dokumenty, které byly odeslány studentovi. V seznamu dokumentů se objevují jednotlivé položky.

předmět	od	datum uložení	datum odeslání	stav odeslání	příloha
Pozvánka na imatrikulace	martina.stanovska@vsp.cz	23.10.2006 08:49	23.10.2006 08:49	0	<a href="#">pozv. imatrikulace.doc</a>
OSLAVA DNE STUDENTSTVA	antanina.bako@vsp.cz	14.11.2006 10:23	14.11.2006 10:22	0	<a href="#">mapa.JPG</a>
Kontrola studia	jana.hermanova@vsp.cz	9.2.2007 12:10	9.2.2007 12:10	0	
Výdej indexů	jana.hermanova@vsp.cz	1.3.2007 17:30	1.3.2007 17:30	0	
Kontrola studia LS	jana.hermanova@vsp.cz	15.6.2007 10:46	15.6.2007 10:46	0	

## 6.1.8. Karta Historie

Karta Historie poskytuje studentovi pohled na jeho školní historii.

Historie												
typ záznamu	od	do	stav	ročník	AR	období	studijní obor	FS	TS	aktuální	e-index	
<input type="checkbox"/> změna	23.8.2007		pozvaný(a) na zápis	1.	2006/07		Podnikání	P	B	<input type="radio"/>		<a href="#">upravit</a>
<input type="checkbox"/> zápis	23.8.2007		řádně zapsaný(a)	2.	2007/08	Z	Podnikání	P	B	<input checked="" type="radio"/>		<a href="#">upravit</a>
<input type="checkbox"/> zápis	11.10.2006		řádně zapsaný(a)	1.	2006/07		Podnikání	P	B	<input type="radio"/>		<a href="#">upravit</a>

[Nastavit aktuální](#)

Historie KS		
od	do	KS (TS FS)
<input type="checkbox"/> 11.10.2006		prezenční Ostrava (B P)

[upravit](#)

## 6.2. VÝBĚR PK

Toto menu slouží studentovi pro výběr platebního kalendáře.

V záhlaví stránky je zobrazeno, jaký má student aktuální platební kalendář, vybraný PK a datum zápisu.

Aktuální platební kalendář:  
 Vybraný platební kalendář:  
 Vybraný termín zápisu: 23.8.2007, 2. ročník Podnikání (P) (2007/08)

Vyberte z nabízených platebních kalendářů a stiskněte **potvrdit**.

Název kalendáře	KS	AR	Ročník	Cena	Splátek	Splátka	Datum zaplacení
10 plateb-PS Ova	prezenční Ostrava	2007/08	2.	32900.0	10	3620.0	24.9.2007
						3620.0	15.10.2007
						3620.0	15.11.2007
						3620.0	15.12.2007
						3620.0	15.1.2008
						3620.0	15.2.2008
						3620.0	15.3.2008
						3620.0	15.4.2008
						3620.0	15.5.2008
						3620.0	15.6.2008
<input checked="" type="radio"/> 1 platba-PS Ova	prezenční Ostrava	2007/08	2.	32900.0	1	32900.0	24.9.2007
<input checked="" type="radio"/> 2 platby-PS Ova	prezenční Ostrava	2007/08	2.	32900.0	2	17270.0	24.9.2007
						17270.0	14.1.2008

Jakmile si student vybere PK, je mu zaslán na email.

Vybraný PK vám byl zaslán, můžete se odhlásit.  
 Aktuální platební kalendář:  
 Vybraný platební kalendář: [10 plateb-PS Ova](#)  
 Vybraný termín zápisu: 23.8.2007, 2. ročník Podnikání (P) (2007/08)

## 7. PRACOVNÍCI

Menu Pracovníci umožňuje získat informace o aktuálních zaměstnancích školy. K dispozici jsou různá filtrování a sestavy.

### 7.1. SEZNAMY/ARCHIV

#### Seznam pracovníků

[Filtrovat](#) [Zrušit filtry](#) [CSV Export](#)

		CJ	*	I	*				
PIN	Příjmení a jméno	Pracoviště	Typ	Forma	KS	Email	Telefon	Login	
<input type="checkbox"/> 9999900066	Dvořáčková Růžena	CJ	Pedagogický	Interní	týdenní Ostrava	<a href="mailto:n@n.cz">n@n.cz</a>			
<input type="checkbox"/> 9999900030	Skipala Jan	CJ	Pedagogický	Interní	týdenní Ostrava	<a href="mailto:n@n.cz">n@n.cz</a>			